

3º Relatório Detalhado do Quadrimestre Anterior de 2023

Secretaria da Saúde do Rio Grande do Sul

Assembleia Legislativa do Estado do Rio Grande do Sul (ALERGS)

03 de abril de 2024



**GOVERNO DO ESTADO
RIO GRANDE DO SUL**

Contextualização

Lei Complementar nº 141, de 13 de janeiro de 2012

1º RDQA DE 2023

Janeiro
Fevereiro
Março
Abril

2º RDQA DE 2023

Maio
Junho
Julho
Agosto

3º RDQA DE 2023

Setembro
Outubro
Novembro
Dezembro

Enviado ao Conselho Estadual de Saúde e à Assembleia Legislativa em 29/02/2024.



GOVERNO DO ESTADO
RIO GRANDE DO SUL

Sistema DigiSUS

The screenshot displays the DigiSUS system interface. At the top, there are navigation tabs for '2020-2023', '2020', '2021', '2022', and '2023'. Below these are tabs for 'PLANO DE SAÚDE', 'PROGRAMAÇÃO ANUAL DE SAÚDE', 'RELATÓRIOS', and 'PACTUAÇÃO INTERFEDERATIVA DE INDICADORES'. The 'RELATÓRIOS' tab is active, showing '2º RDQA' selected. A status message reads 'Status atual do Relatório: Em Análise no Conselho de Saúde' with a 'Download Relatório' button. The main content area is titled '2º Relatório Detalhado do Quadrimestre Anterior' and features a list of 12 sections: 1. Identificação, 2. Introdução, 3. Dados Demográficos e de Morbimortalidade, 4. Dados da Produção de Serviços no SUS, 5. Rede Física Prestadora de Serviços ao SUS, 6. Profissionais de Saúde Trabalhando no SUS, 7. Programação Anual de Saúde - PAS, 8. Indicadores de Pactuação Interfederativa, 9. Execução Orçamentária e Financeira, 10. Auditorias, 11. Análises e Considerações Gerais, and 12. Checar Pendências. Above the list are buttons for 'Gerar PDF', 'Relatório PDF', and 'Relatório Excel'.

- ✓ Plano de Saúde
- ✓ Programação Anual de Saúde (PAS)
- ✓ Relatório Detalhado do Quadrimestre Anterior (RDQA)
- ✓ Relatório Anual de Gestão (RAG)

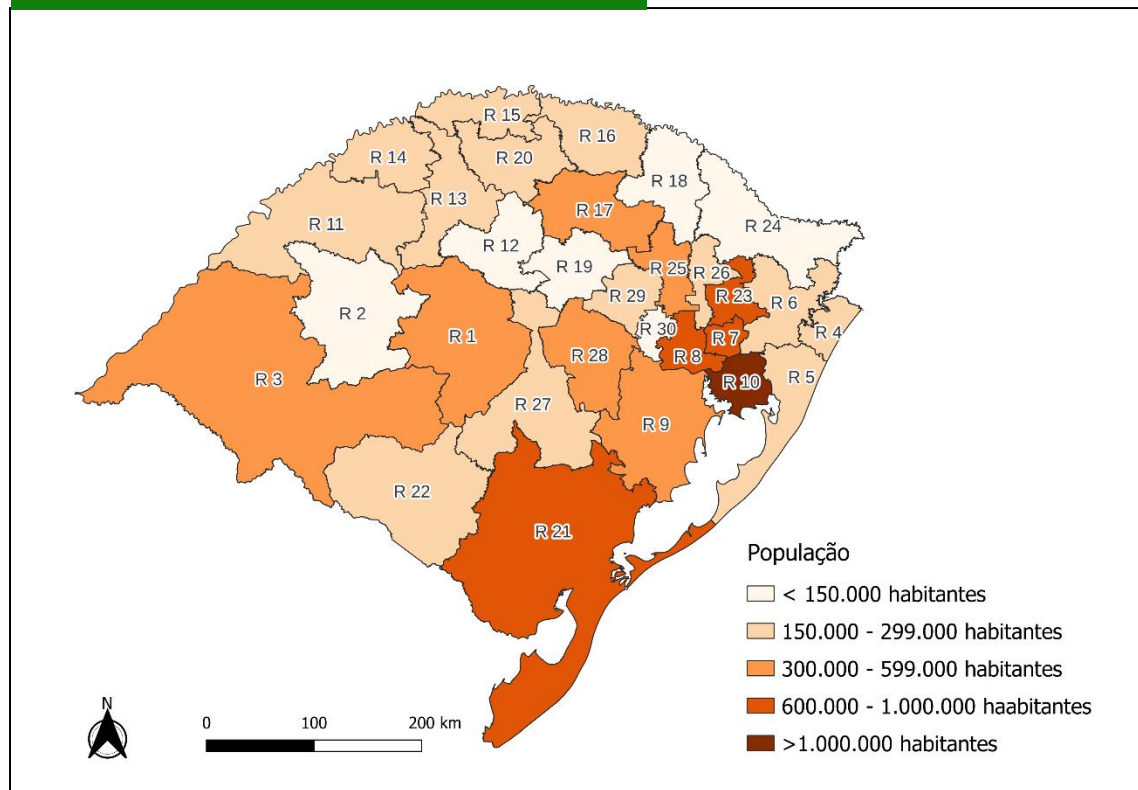
Portaria nº 750, de 29 de abril de 2019.



GOVERNO DO ESTADO
RIO GRANDE DO SUL

Dados Demográficos e de Morbimortalidade

11.546.505 Habitantes



Fonte: DataSUS/Tabnet. Projeção da população do Brasil e Unidades da Federação por sexo e faixa etária. Data da consulta: 12/01/2024.

♀ 51%

Mulheres

49% ♂

Homens

60+
20,5%

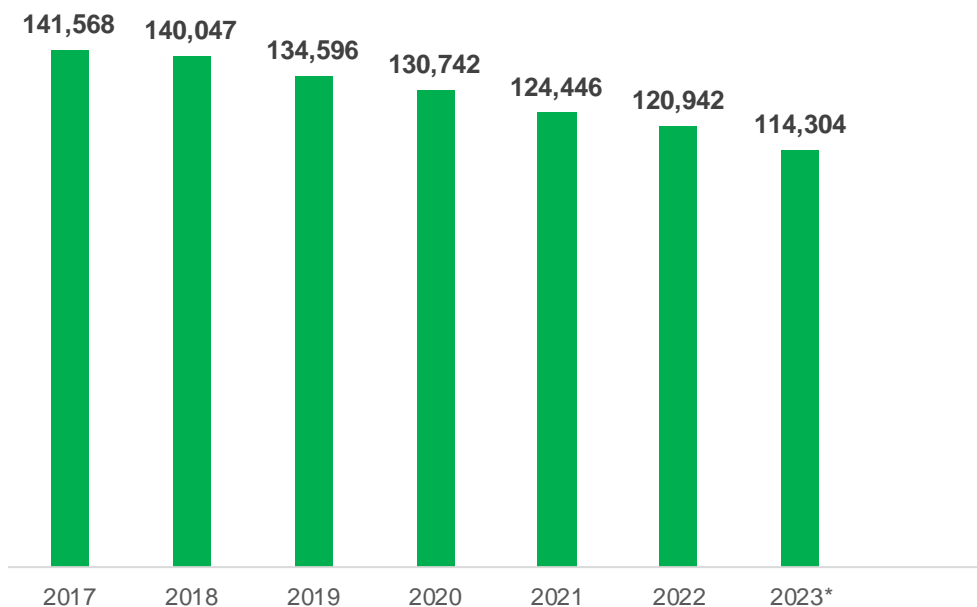
A partir dos
60 anos



GOVERNO DO ESTADO
RIO GRANDE DO SUL

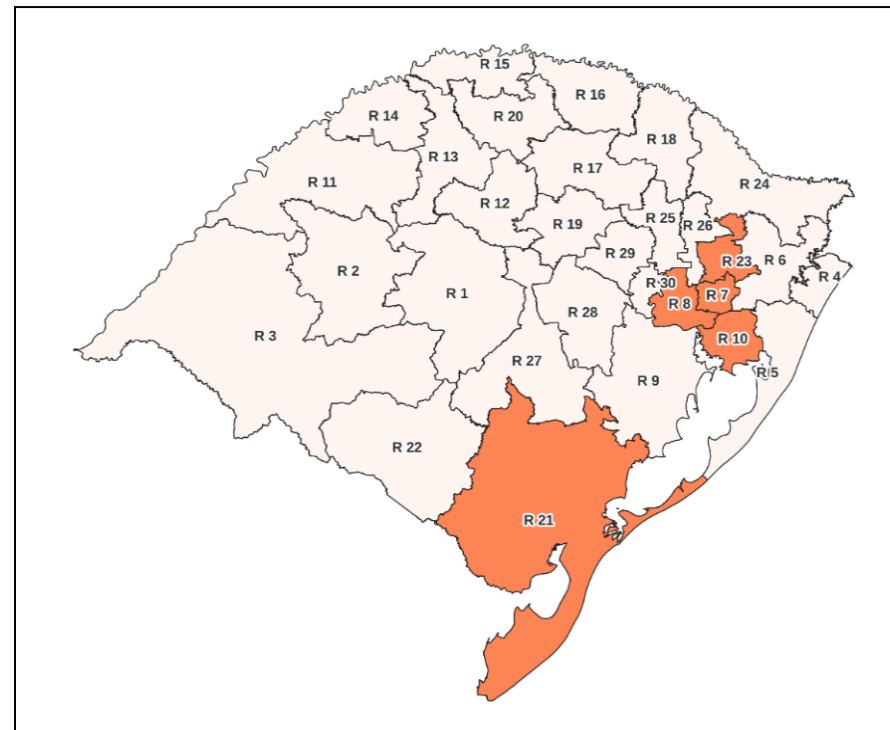
Dados Demográficos e de Morbimortalidade

Nascimentos: 2017-2023



Fonte: MS/SVS/DASIS - Sistema de Informações sobre Nascidos Vivos - SINASC/DATASUS (2017-2022); BI/NIS/DGTI/SES/RS (2023).

*Dados preliminares. Acesso em 03/01/2024.



45% dos nascimentos no 3º trimestre de 2023

R7, R8 e R10 (Macro Metropolitana),

R21 (Macro Sul), e

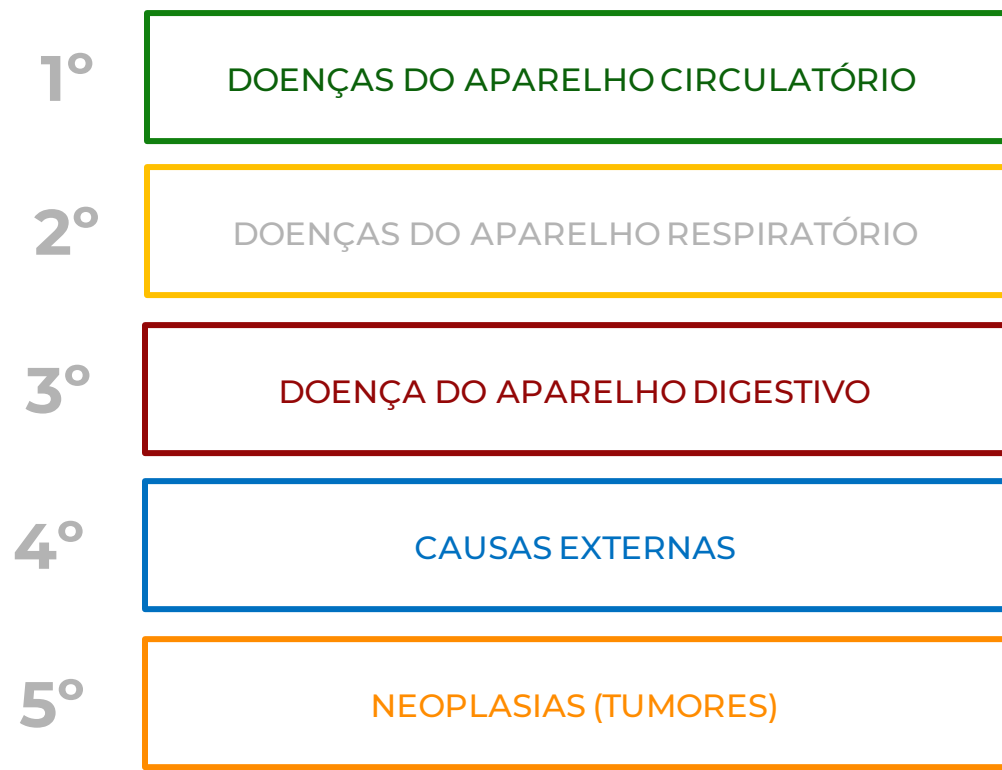
R23 (Macro Serra)



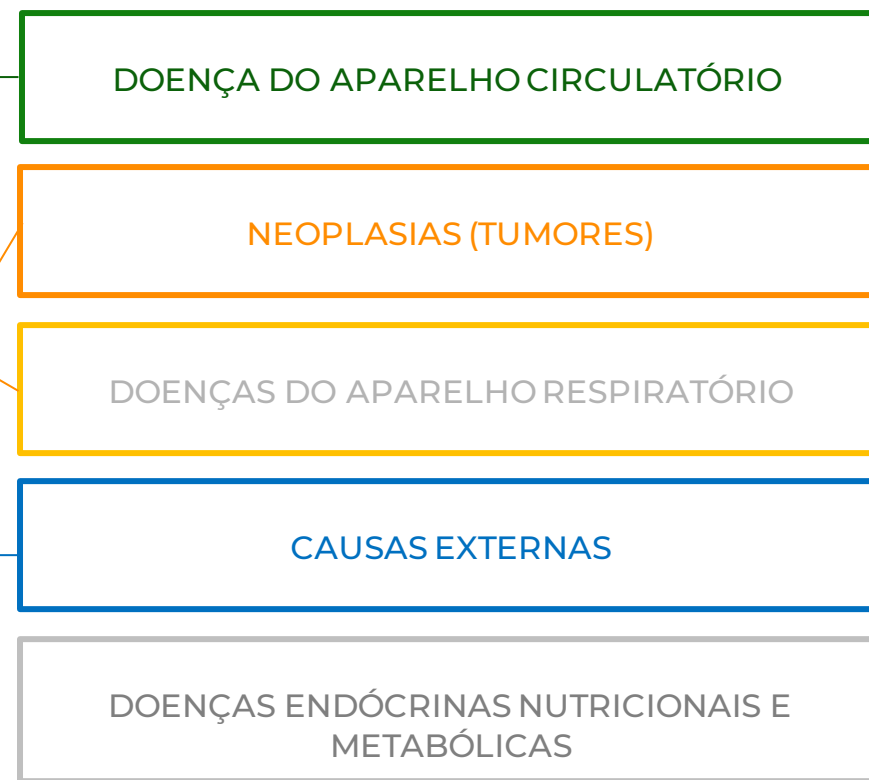
GOVERNO DO ESTADO
RIO GRANDE DO SUL

Dados Demográficos e de Morbimortalidade

Principais causas de Internação Hospitalar no 3º quadrimestre de 2023*



Principais causas de mortalidade no 3º quadrimestre de 2023**



*Excluindo internações por Gravidez, parto e puerpério.

Fonte: Sistemas de Informações Hospitalares do SUS (SIH/SUS)/ Ministério da Saúde. Acesso: 22/02/2024.

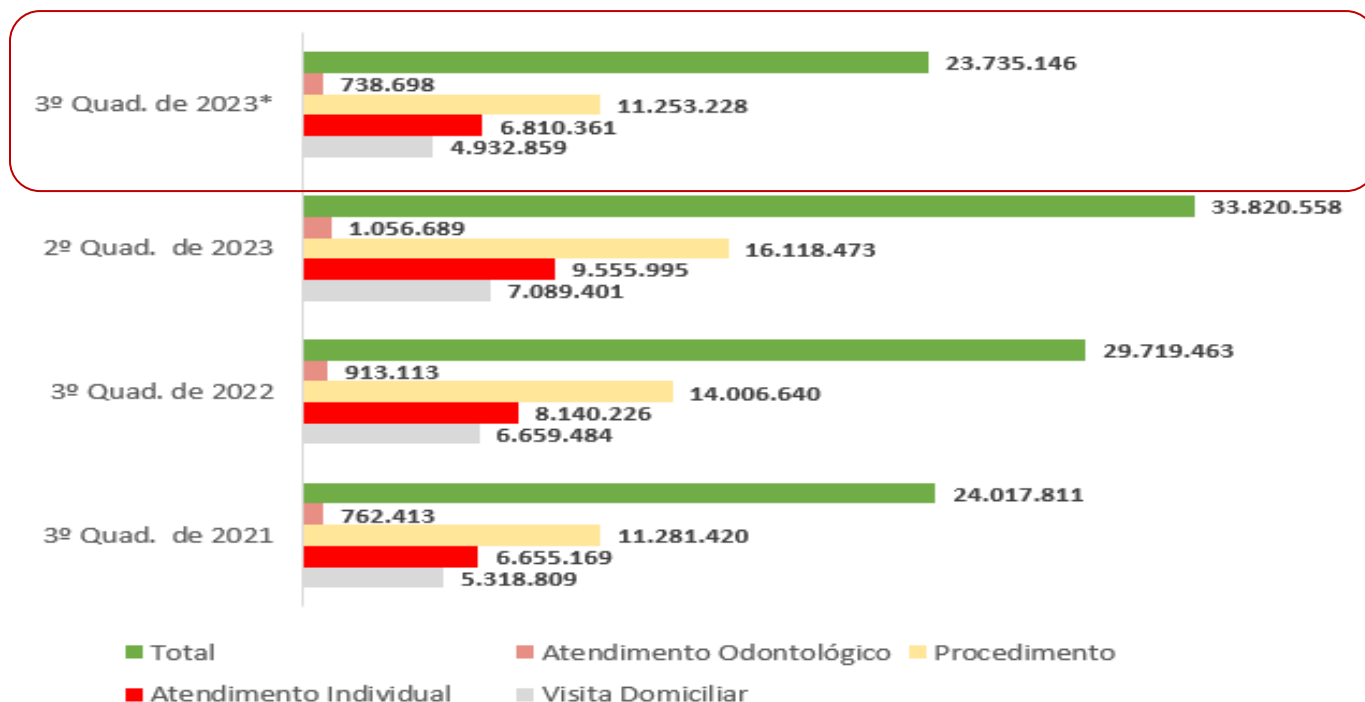
** Dado parcial/preliminar, período de setembro a dezembro de 2023. Acesso em: 19/01/2024.

Fonte: SIM/Monitoramento & Avaliação/DAPPS/SES-RS.



Dados da Produção de Serviços no SUS

Produção da Atenção Básica



Fonte: Sistema de Informação em Saúde para a Atenção Básica (SISAB)/Ministério da Saúde.

* Dados disponíveis e apresentados são referentes às competências de setembro, outubro e novembro.

Acesso em: 04/01/2024.



GOVERNO DO ESTADO
RIO GRANDE DO SUL

Dados da Produção de Serviços no SUS

Produção de Atenção Psicossocial* – 3º quadrimestre

1.114.902

Atendimentos/Acompanhamento
Psicossocial



O Estado investe, por quadrimestre, cerca de **R\$6,7 milhões** para o financiamento dos dispositivos de saúde mental na Atenção Básica e **R\$7,3 milhões** para o cofinanciamento dos CAPS

14.982

Internações para tratamento dos transtornos
mentais e comportamentais

Fonte: Sistema de Informações Ambulatoriais do SUS (SIA/SUS) /TABWIN/DATASUS. Extração: Departamento de Atenção Primária e Políticas de Saúde/SES/RS.

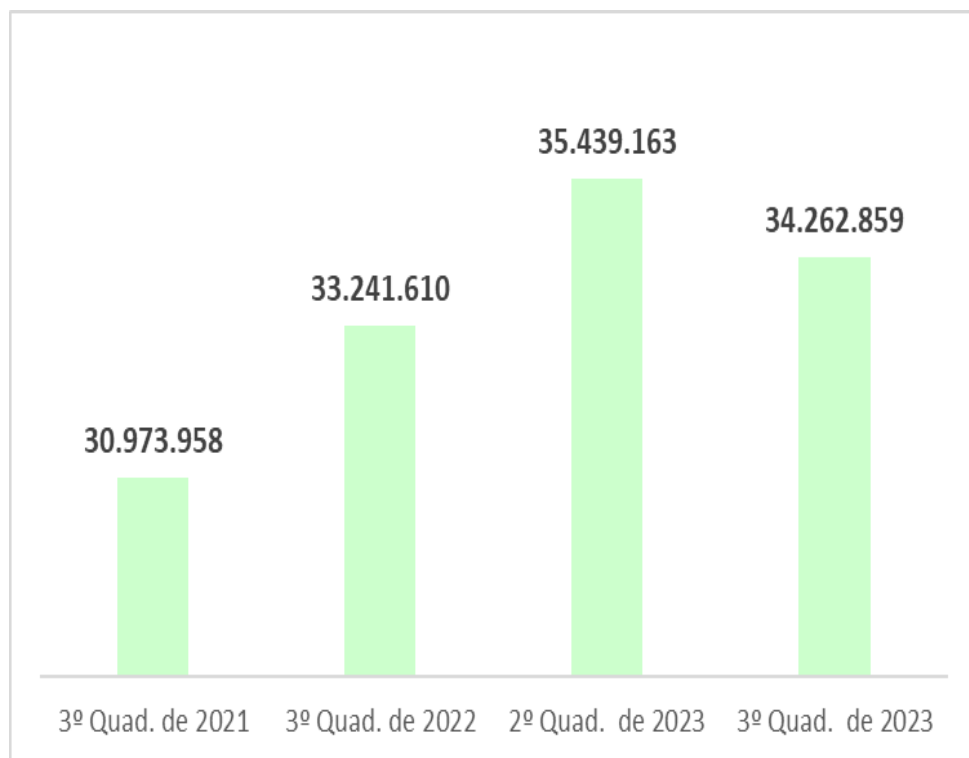
* Média simples para o mês de dezembro 2023.

Acesso em: 22/01/2024.



Dados da Produção de Serviços no SUS

Quantitativo físico da Produção Ambulatorial Especializada



- ✓ Ações de promoção e prevenção em saúde;
- ✓ Procedimentos com finalidade diagnóstica;
- ✓ Procedimentos clínicos;
- ✓ Procedimentos cirúrgicos;
- ✓ Transplantes de órgãos tecidos e células;
- ✓ Órteses, próteses e materiais especiais;
- ✓ Ações complementares da atenção à saúde.

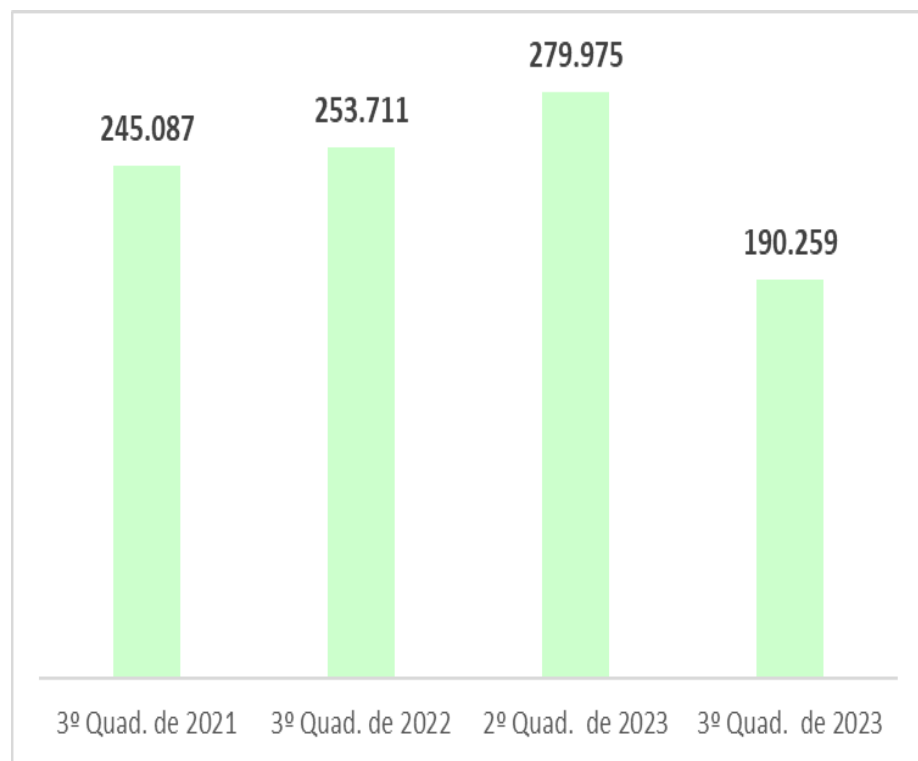
Fonte: Sistema de Informações Ambulatoriais do SUS (SIA/SUS)/TABWIN/DATASUS. Extração: Departamento de Gestão da Atenção Especializada/SES/RS. Acesso em: 12/01/2024.

Os dados podem sofrer modificações até 4 meses após o atendimento ao usuário.



Dados da Produção de Serviços no SUS

Quantitativo físico da Produção Hospitalar



- ✓ Procedimentos com finalidade diagnóstica;
- ✓ Procedimentos clínicos;
- ✓ Procedimentos cirúrgicos;
- ✓ Transplantes de órgãos tecidos e células.

Fonte: Sistema de Informações Hospitalares (SIH/SUS)/TABWIN/DATASUS.
Extração: Departamento de Gestão da Atenção Especializada/SES/RS. Acesso em: 12/01/24.

Os dados podem sofrer modificações até 6 meses após a alta hospitalar do usuário.



Dados da Produção de Serviços no SUS

Produção da Assistência Farmacêutica

Quantidade de unidades farmacêuticas dispensadas aos usuários no período*

Competência	Quantidade Aprovada
3º Quadrimestre de 2023*	15.159.623
2º Quadrimestre de 2023	17.626.389
3º Quadrimestre de 2022	23.102.336
3º Quadrimestre de 2021	18.092.157

Comprimidos, ampolas,
entre outros.

*Medicamentos dos grupos 1 e 2 do CEAF.

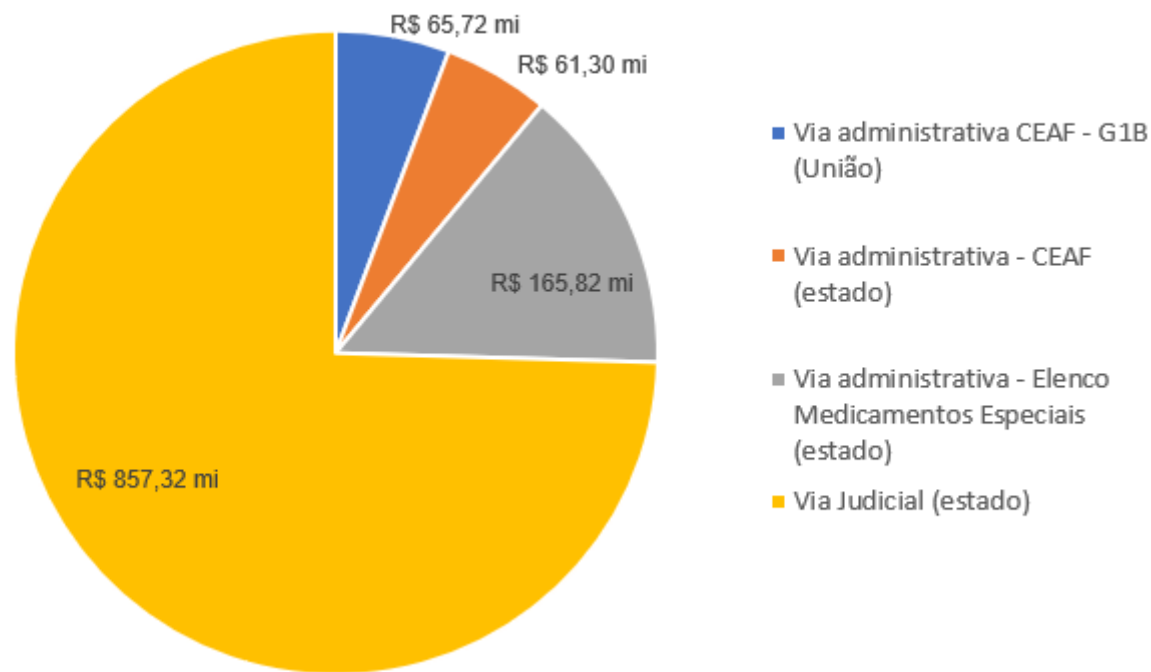
Informação disponível no TABNET/SIA em 23/01/2024, referente ao **período parcial de setembro a novembro**, pendente o acréscimo dos dados referentes ao mês de dezembro, devido aos prazos de atualização do sistema.



GOVERNO DO ESTADO
RIO GRANDE DO SUL

Dados da Produção de Serviços no SUS

Produção da Assistência Farmacêutica em 2023



Recursos, federal e estadual, destinados à aquisição de medicamentos de demandas administrativas e judiciais.

(Informações disponibilizadas no RAG 2023)

Dados da Produção de Serviços no SUS

Produção da Vigilância em Saúde

Grupo de procedimento	3º Quadrimestre de 2021	3º Quadrimestre de 2022	2º Quadrimestre de 2023	3º Quadrimestre de 2023*
01 Ações de promoção e prevenção em saúde	289.044	337.654	243.994**	283.668
02 Procedimentos com finalidade diagnóstica	222.945	213.338	187.673	110.197
Total	511.989	550.992	431.667	393.865



Redução de procedimentos com finalidade diagnóstica - relacionado à investigação laboratorial de Síndrome Gripal e Síndrome Respiratória Aguda Grave (SRAG), no contexto da pandemia de infecção por SARS-Cov-2.

Os dados podem sofrer modificações até 4 meses após o atendimento do usuário.

Fonte: Sistema de Informações Ambulatoriais do SUS (SIA/SUS)/TABWIN/DATASUS. Extração: CEVS/SES/RS. Data da consulta: 26/01/2024.

*O resultado para o mês de dezembro de 2023 foi estimado por meio de média simples para o quadrimestre, visto que estão disponíveis dados apenas até o mês de novembro de 2023 no SIA/SUS

**Subtraído o quantitativo de 601.020 procedimentos de código 0102010188 – Licenciamento de estabelecimentos sujeitos à vigilância sanitária – lançados no mês de junho de 2023, devido à inconsistência nos dados.

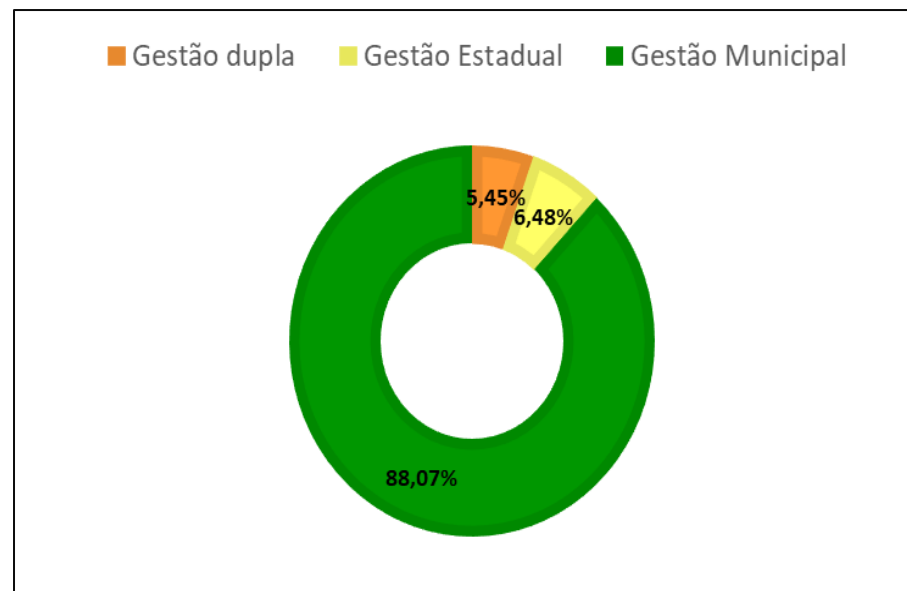


Rede Física Prestadora de Serviços ao SUS

3º Quadrimestre

7.628*

Estabelecimentos de saúde
de diferentes tipos



Fonte: Cadastro Nacional de Estabelecimentos de Saúde (CNES)/Tabwin/Ministério da Saúde, Competência 12/2023. Tabulação: Departamento de Gestão da Atenção Especializada (DGAE)/SES/RS.

*Este tipo de estabelecimento refere-se às Secretarias Municipais de Saúde, Secretaria Estadual de Saúde, Coordenadorias Regionais de Saúde.

Acesso: 16/01/24.



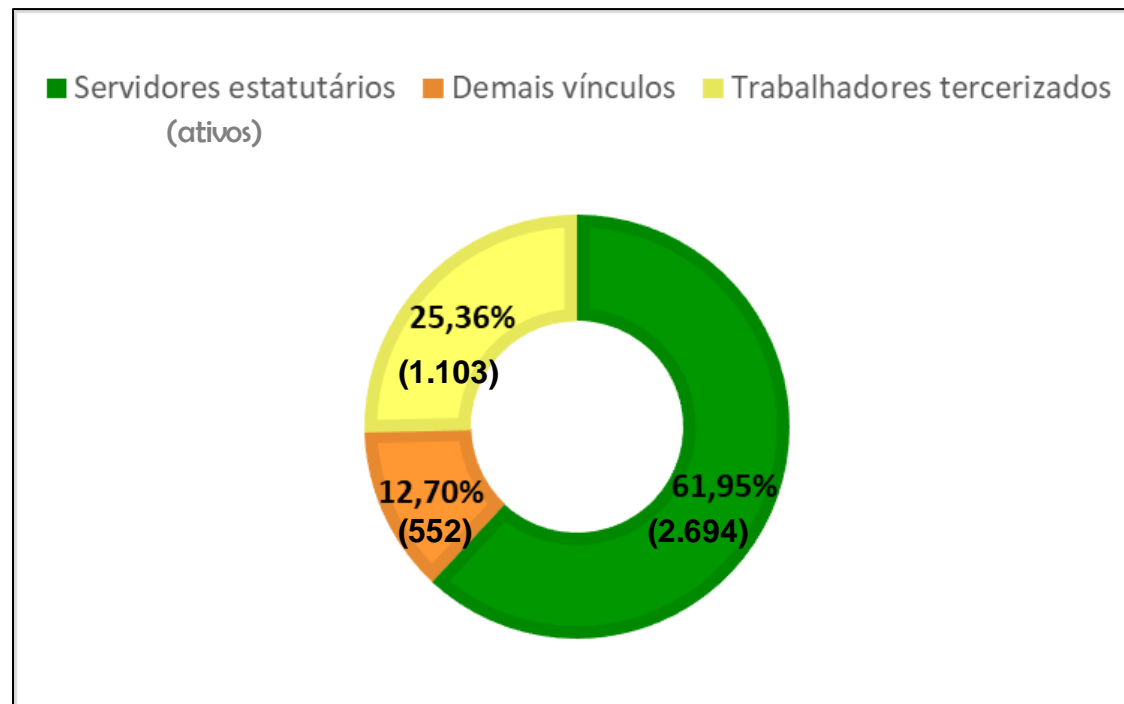
GOVERNO DO ESTADO
RIO GRANDE DO SUL

Profissionais de Saúde vinculados à SES/RS

3º Quadrimestre

4.349*

Trabalhadores vinculados à
SES/RS



*Excluídos os cedidos

Fonte: DA/SES/RS. *Não incluído no cálculo. Data da consulta: 01/2024



GOVERNO DO ESTADO
RIO GRANDE DO SUL

Pactuação de Indicadores Bipartite (2022-2023)

Rol de 20 indicadores, destes, quatro são de apuração quadrimestral, apresentados abaixo:

Indicador	1º Quadri.	2º Quadri.	3º Quadri.	Meta anual
Taxa de notificações de agravos relacionados ao trabalho	19,61	36,18	62,5	42
Percentual de óbitos relacionados ao trabalho investigados	68,10%	56,25%	85,9%	80,0%
Percentual de coleta de amostra por RT-PCR (diagnóstico padrão ouro) em casos de Síndrome Respiratória Aguda Grave (SRAG) hospitalizados e óbitos por SRAG	77,9%	84,6%	85,9%	80,0%
Dez coletas de amostras por semana com RT-PCR (diagnóstico padrão ouro) realizado dos casos de síndrome gripal (SG) atendidos em cada unidade sentinela (US)	735	1.604	2.927	3.640



Execução Orçamentária e Financeira

1º Quadrimestre 2023:

RLIT¹: R\$ 14,1 bi

ASPS²: R\$ 1,4 bi

Percentual: 10%

2º Quadrimestre 2023:

RLIT: R\$ 28,7 bi

ASPS: R\$ 3,2 bi

Percentual: 11,31%

3º Quadrimestre 2023:

RLIT: R\$ 45,5 bi

ASPS: R\$ 5,6 bi

Percentual: 12,17%

Regularidade na execução da despesa e nos pagamentos: Todas as obrigações pactuadas e contratadas pela SES/RS com municípios e prestadores de saúde foram executadas em sua integralidade.

¹Receita Líquida de Impostos e Transferências (RLIT)

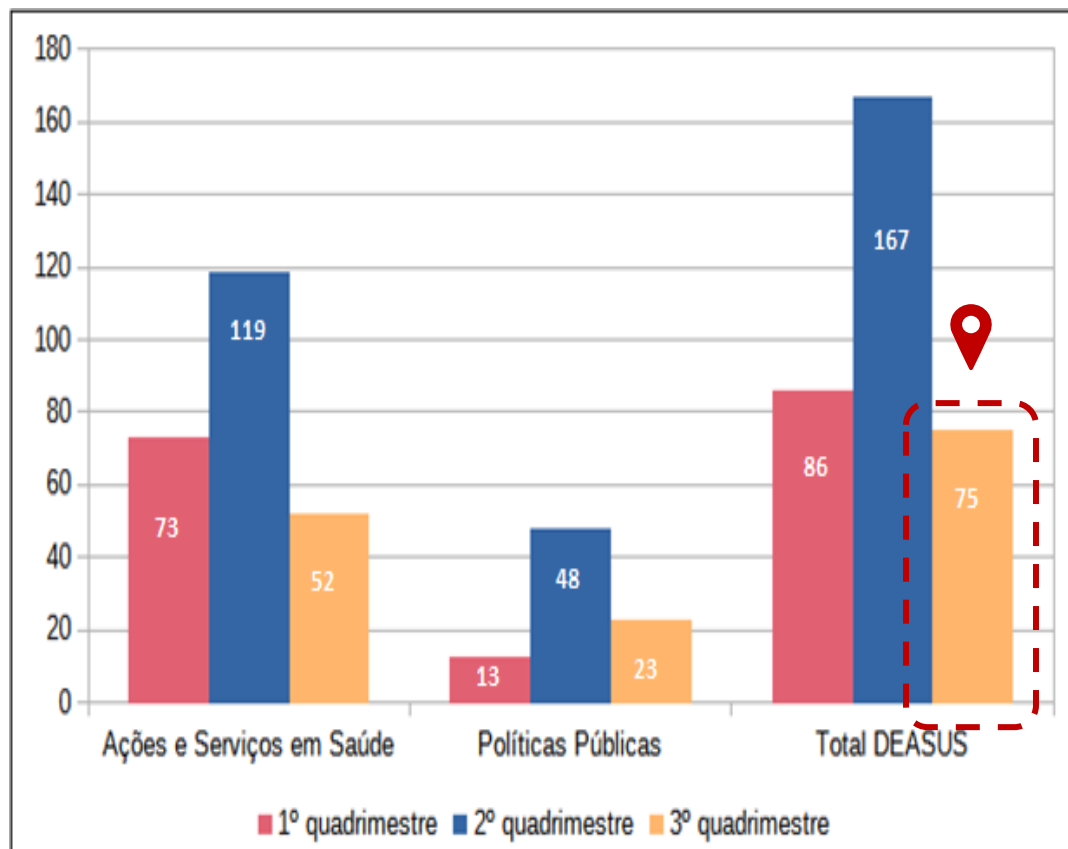
²Ações e Serviços Públicos de Saúde (ASPS)

Fonte: SIOPS



Auditoria

Quantitativo de auditorias concluídas, no 1º, 2º e 3º quadrimestre, segundo objeto de auditoria




Fonte: DEASUS/SES/RS

Plano Anual de Auditorias 2024 entregue ao Ministério da Saúde

- **36** na Atenção Primária em Saúde;
- **47** na Média e Alta Complexidade
- **03** nos sistemas de apoio (na Assistência Farmacêutica)
- **02** em Políticas Públicas e programas da SES/RS (no Programa TeAcolhe)



GOVERNO DO ESTADO
RIO GRANDE DO SUL



Programas e ações executadas no 3º quadrimestre de 2023



GOVERNO DO ESTADO
RIO GRANDE DO SUL

EVENTOS CLIMÁTICOS

Para **reestabelecimento imediato dos serviços de saúde afetados** pelos eventos climáticos, foram destinados os seguintes recursos:

Portaria SES nº 821/2023
(alterada pela Portaria SES nº 860/2023)

Portaria SES nº 978/2023

- ✓ **R\$ 440 mil** para contratação emergencial de equipes saúde mental;
- ✓ **R\$ 6,15 milhões** em recursos livres para reestabelecimento das ações em saúde;
- ✓ **R\$ 1,4 milhão** para o aumento do custeio dos de hospitais para custeio.



EVENTOS CLIMÁTICOS

Para **recuperação dos estabelecimentos** de saúde afetados pelos eventos climáticos, foram destinados os seguintes recursos:

Portaria SES nº 893/2023

20 UBS beneficiadas
em 16 Municípios
R\$ 4.700.000,00

Portaria SES nº 918/2023

Reestruturação do
Hospital Nossa Senhora
Aparecida de Muçum
R\$ 575.000,00

Portaria SES nº 892/2023

Reforma e Ampliação da UBS
Rio dos Sinos de Caraá
R\$ 485.817,60

Portaria SES nº 936/2023

Unidade Móvel de
Saúde para o Município
de Roca Sales.
R\$ 600.000,00



EVENTOS CLIMÁTICOS

Ativação do Centro de Operações de Emergência em Saúde Pública (COESP)

Setembro/2023 - COESP registrou os seguintes dados:

- 233** Casos suspeitos de leptospirose;
- 179** Casos suspeitos de Doença Diarreica Alimentar ou Hídrica (DDAH);
- 250** Amostras de água para consumo humano coletadas para análise emergencial;
- 3.480** Frascos de hipoclorito de sódio 2,5% distribuídos;
- 80** Notificações de acidentes por animais peçonhentos;
- 219** Atendimentos antirrâbicos;
- 6.406** Imunobiológicos distribuídos;
- 26** Servidores envidados para atuar na região afetada.



EVENTOS CLIMÁTICOS

Reestruturação e reorganização da assistência farmacêutica em 10 municípios que tiveram perdas significativas em suas farmácias.

MATERIAIS ORIENTADORES PRODUZIDOS PELA SES/RS

- Guia Básico para Riscos e Cuidados com a Saúde.
- Guia de Consulta Rápida sobre Agravos no Contexto da Calamidade Pública Causada pelas Enchentes.
- Orientações para a APS para atuação em situações de desastres.
- Checklist de equipamentos necessários para a reestruturação das Unidades Básicas de Saúde afetadas frente à situação de Calamidade Pública.
- Orientações sobre a atuação da APS no âmbito dos abrigos temporários em situações de emergência e desastres naturais.



PROGRAMA AVANÇAR HOSPITAIS

estabelecimentos de saúde com até 50 leitos

(Portaria SES nº 750/2023)

Demais estabelecimentos

R\$ 8,3 milhões*

Município	Subprojeto	Valor (R\$)
Aurea	Hospital Municipal	435.306,10
Bom Jesus	Hospital Bom Jesus	749.941,50
Cambara do Sul	Fundação Hospitalar São José	23.050,00
Chiapetta	Associação Hospitalar	750.000,00
Erval Grande	Pronto Atendimento	732.097,58
Fortaleza dos Valos	Hospital Municipal Bom Pastor	714.790,50
Imbé	Pronto Atendimento	115.528,86
Itatiba do Sul	Hospital Municipal São Roque	750.000,00
Mariano Moro	Hospital Comunitário	750.000,00
Mostardas	Hospital São Luiz	130.299,66
Nova Alvorada	Pronto Atendimento de Urgência	53.286,11
Redentora	Pronto Atendimento de Urgência	750.000,00
Saldanha Marinho	Hospital Municipal	665.662,96
Salto do Jacuí	Hospital Municipal Dr. Aderbal Schneider	750.000,00
Sao Jose do Norte	Hospital Municipal	750.000,00
Tapes	Pronto Atendimento Nossa Senhora do Carmo	271.422,47

R\$ 11,1 milhões

Município	Subprojeto	Valor(R\$)
Caxias do Sul	Hospital Geral de Caxias do Sul	3.981.113,48
Frederico Westphalen	Hospital Divina Providência	3.680.286,00
Pelotas	Hospital Universitário São Francisco de Paula	248.439,90
Rio Grande	Santa Casa de Rio Grande	907.915,91
Rio Pardo	Hospital Regional do Vale do Rio Pardo	1.371.878,87
Veranópolis	Hospital Comunitário São Peregrino Lazziozi	1.000.000,00

*112 projetos inscritos – 66 classificado



Recuperação, reestruturação, reforma, ampliação e aquisição de equipamentos, visando a obtenção de alvarás sanitários e qualificação dos serviços.



Construção, ampliação, reforma e aquisição de equipamentos, destacando-se:

- Construção de Subestação de Energia;
- Implantação de serviço de Oncologia;
- Equipamentos para Hemodiálise;
- Equipamentos de Diagnóstico por imagem



PROGRAMA CIRURGIAS +

1.776 cirurgias ambulatorial e hospitalar

(3º Quadrimestre).

Totalizando **22.488 cirurgias** (desde maio de 2022).



CONVÊNIO CASA DOS RAROS



O Governo do Estado assinou convênio com a Casa dos Raros (duração de 42 meses).

10 especialidades.

31,5 mil atendimentos.

Repasse de **R\$ 3,15 milhões.**



GOVERNO DO ESTADO
RIO GRANDE DO SUL

REDE BEM CUIDAR



**Rede Bem
Cuidar RS**

Lançamento do ciclo Materno-Paterno-Infantil



GOVERNO DO ESTADO
RIO GRANDE DO SUL

GERAÇÃO CONSCIENTE



Adesão de 440 escolas

150 escolas participaram de
21 rodadas do jogo cultural

*Voltado à educação em saúde
para professores e jovens
estudantes de escolas públicas.*



GOVERNO DO ESTADO
RIO GRANDE DO SUL

PRIMEIRA INFÂNCIA MELHOR



456 municípios habilitados
36 em processo de adesão

Totalizando **492** municípios
(98,9%)

(dezembro/2023)



Programação incluiu:

XIII Prêmio Salvador Celia
XVII Seminário da Primeira Infância



GOVERNO DO ESTADO
RIO GRANDE DO SUL

OPERAÇÃO VERÃO TOTAL



Portaria SES n° 1.007/2023

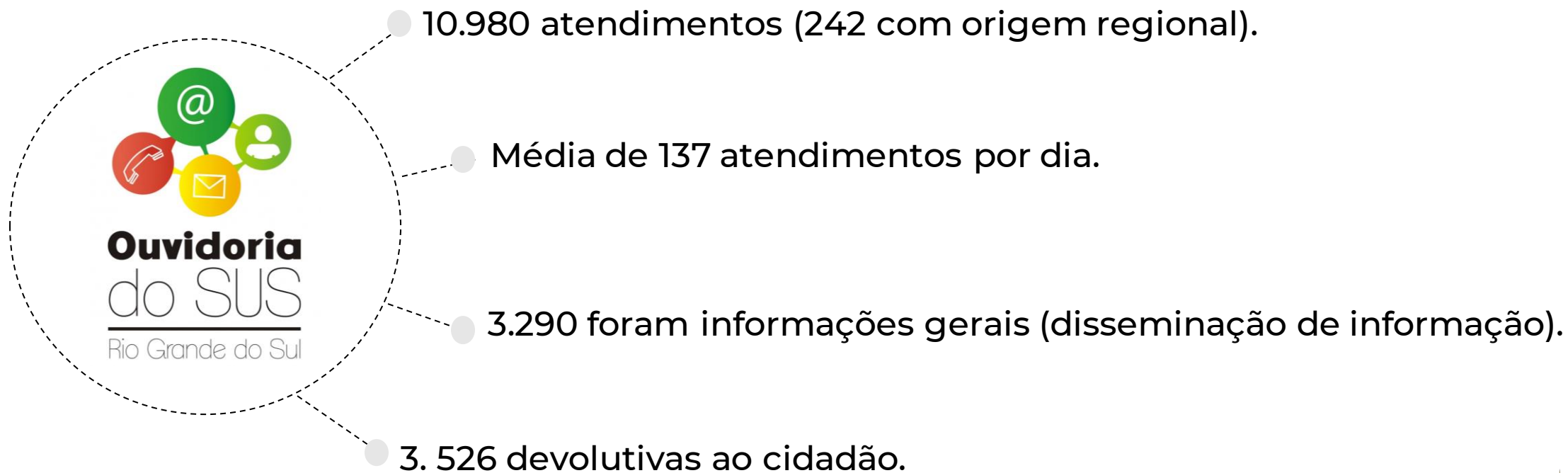
Aprovou a transferência de recursos financeiros para municípios e hospitais do litoral norte e sul.

R\$ 3 milhões



GOVERNO DO ESTADO
RIO GRANDE DO SUL

OUVIDORIA DO SUS



PLANEJAMENTO REGIONAL INTEGRADO (PRI)

Foram realizadas oficinas nas sete Macrorregiões de saúde do RS, houve a presença de 368 participantes (202 gestores municipais).



Em 07/12/23 ocorreu a Oficina Estadual do PRI – a qual contou com a presença de 117 participantes.

As oficinas tiveram como objetivo discutir os desafios presentes nas Macrorregiões, assim como o monitoramento e avaliação.

Aprovação do Plano Estadual de Doação e Transplantes 2024-2027



o amor vive
seja um doador
de órgãos

O documento tem como finalidade traçar objetivos e metas para os próximos quatro anos, a fim de **qualificar o processo de doação e transplantes no estado.**

Em 2023 foram realizados
713 transplantes no RS.



GOVERNO DO ESTADO
RIO GRANDE DO SUL

Obrigada

Secretária Adjunta Ana Lúcia Pires Afonso da Costa

Os relatórios de gestão da SES/RS estão disponíveis em: www.saude.rs.gov.br/planejamento



GOVERNO DO ESTADO
RIO GRANDE DO SUL