

1º Relatório Detalhado do Quadrimestre Anterior de 2023

Secretaria da Saúde do Rio Grande do Sul

Comissão de Saúde e Meio Ambiente da
Assembleia Legislativa do Estado do Rio Grande do Sul | 07 de agosto de 2023



GOVERNO
DO ESTADO

**RIO
GRANDE
DO SUL**

O futuro nos une.

Contextualização

Lei Complementar Nº 141, de 13 de janeiro de 2012

1º RDQA DE 2023

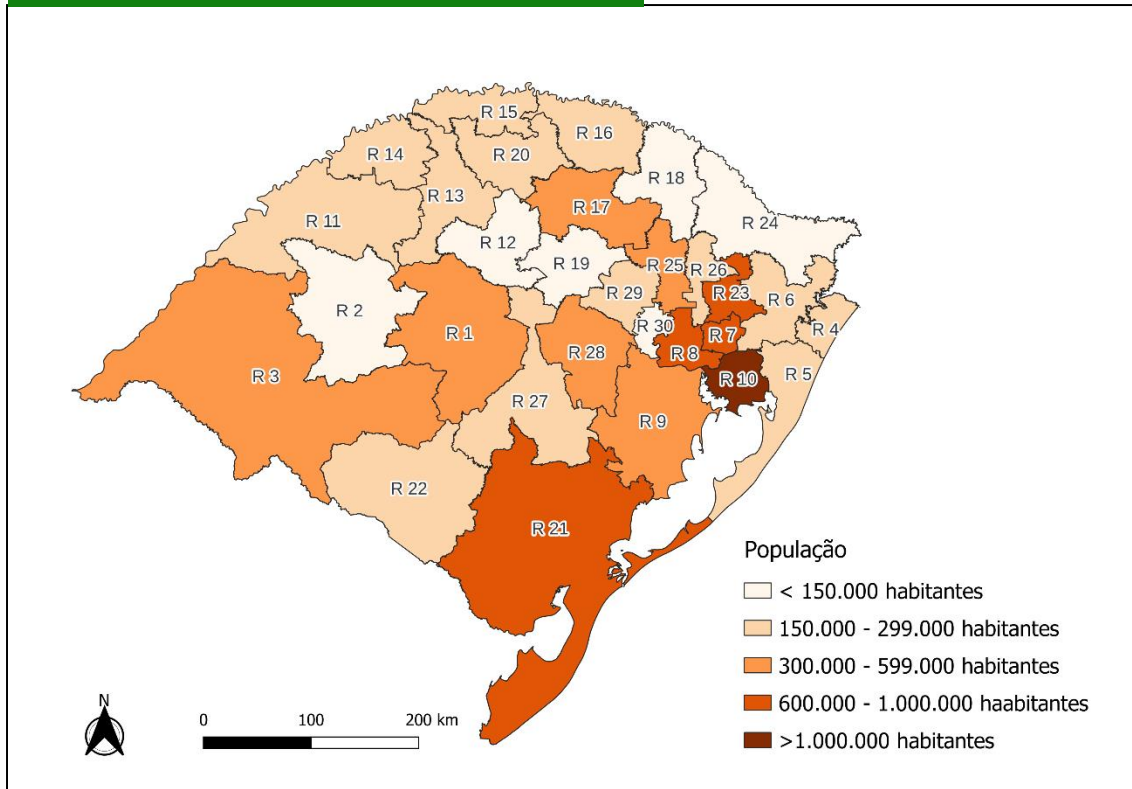
Janeiro
Fevereiro
Março
Abril



GOVERNO DO ESTADO
RIO GRANDE DO SUL

Dados Demográficos e de Morbimortalidade

11.485.875 Habitantes



Fonte: DataSUS/Tabnet. Projeção da população do Brasil e Unidades da Federação por sexo e faixa etária.
Data da consulta: 02/05/2023.

♀ 51%

Mulheres

49% ♂

Homens

60+
20,48%

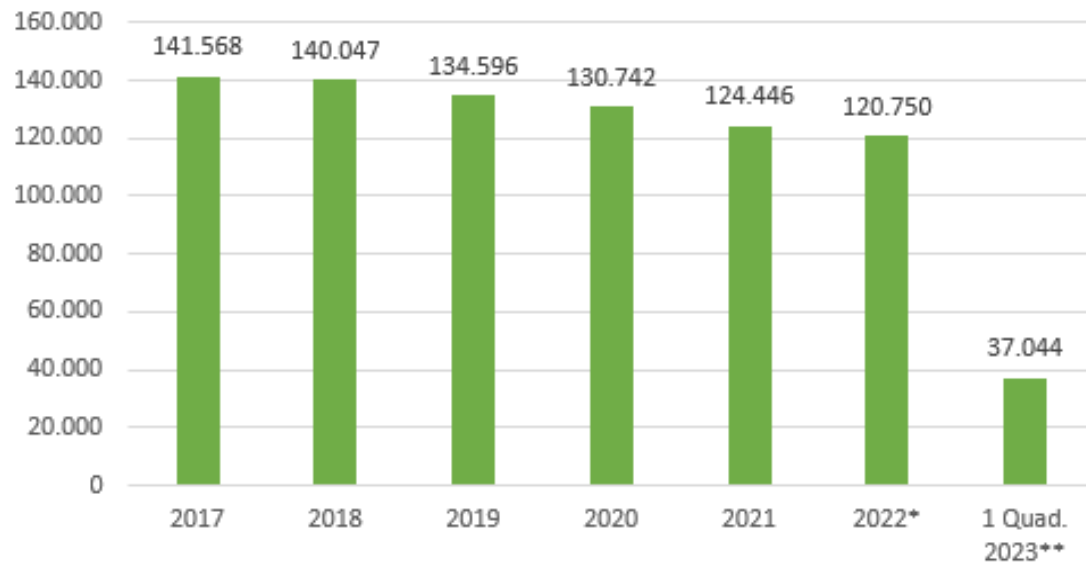
A partir dos 60 anos



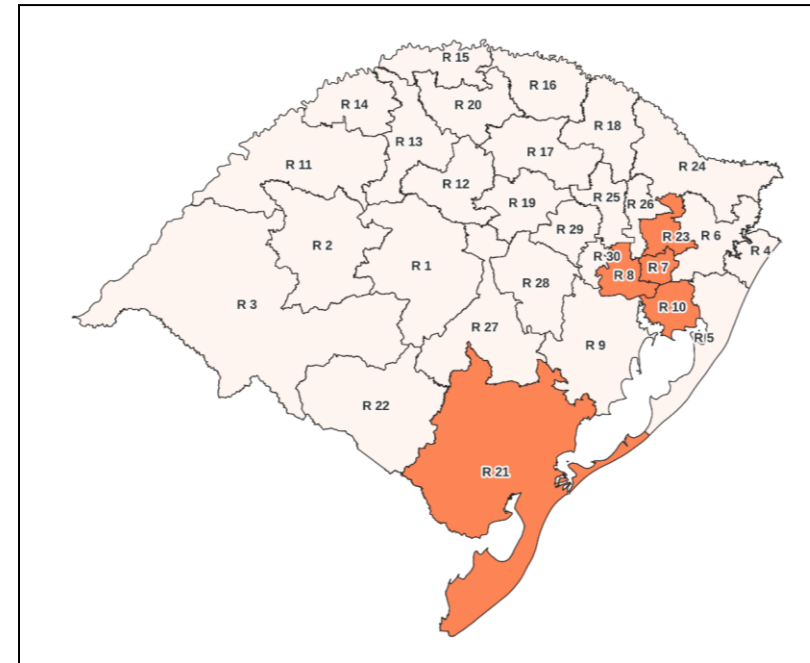
GOVERNO DO ESTADO
RIO GRANDE DO SUL

Dados Demográficos e de Morbimortalidade

Nascimentos: 2017-2023



Fonte: Sistema de Informações sobre Nascidos Vivos (SINASC)/DATASUS/Departamento de Análise da Situação de Saúde/Secretaria de Vigilância em Saúde/Ministério da Saúde (2017-2021); BI/NIS/DGTI/SES/RS (2022-2023). Data da consulta: 05/05/2023. *Dados Preliminares **Dados Parciais. CRS: Coordenadoria Regional de Saúde. Quadr.: quadrimestre.



R7, R8 e R10 (Macro Metropolitana), R21 (Macro Sul) e R23 (Macro Serra):

46% dos nascimentos no 1º quadrimestre de 2023.



Dados Demográficos e de Morbimortalidade

Principais causas de Internação Hospitalar 1º Quadrimestre de 2023

1. Gravidez, parto e puerpério
2. Doenças do aparelho digestivo
3. Doenças do aparelho circulatório
4. Lesões, envenenamentos e algumas outras consequências de causas externas

Principais causas de mortalidade no 1º quadrimestre de 2023

1. Neoplasias (tumores)
2. Doenças do aparelho circulatório
3. Doenças do aparelho respiratório
4. Causas externas de morbidade e mortalidade

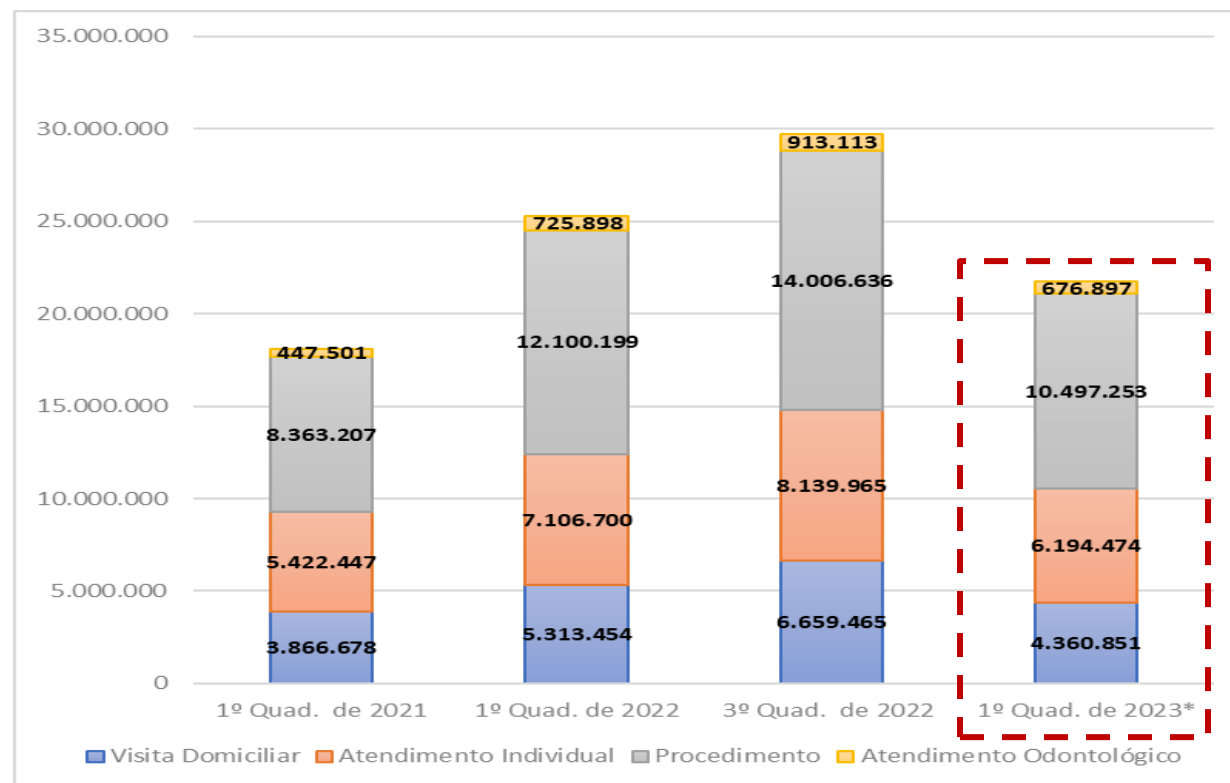
Fonte: Sistema de Informações Hospitalares do SUS (SIH/SUS)/Ministério da Saúde. *Dados preliminares. Data da consulta: 10/05/2023. *Mês de abril projeção por média simples janeiro a março de 2023.



GOVERNO DO ESTADO
RIO GRANDE DO SUL

Dados da Produção de Serviços no SUS

Produção da Atenção Básica

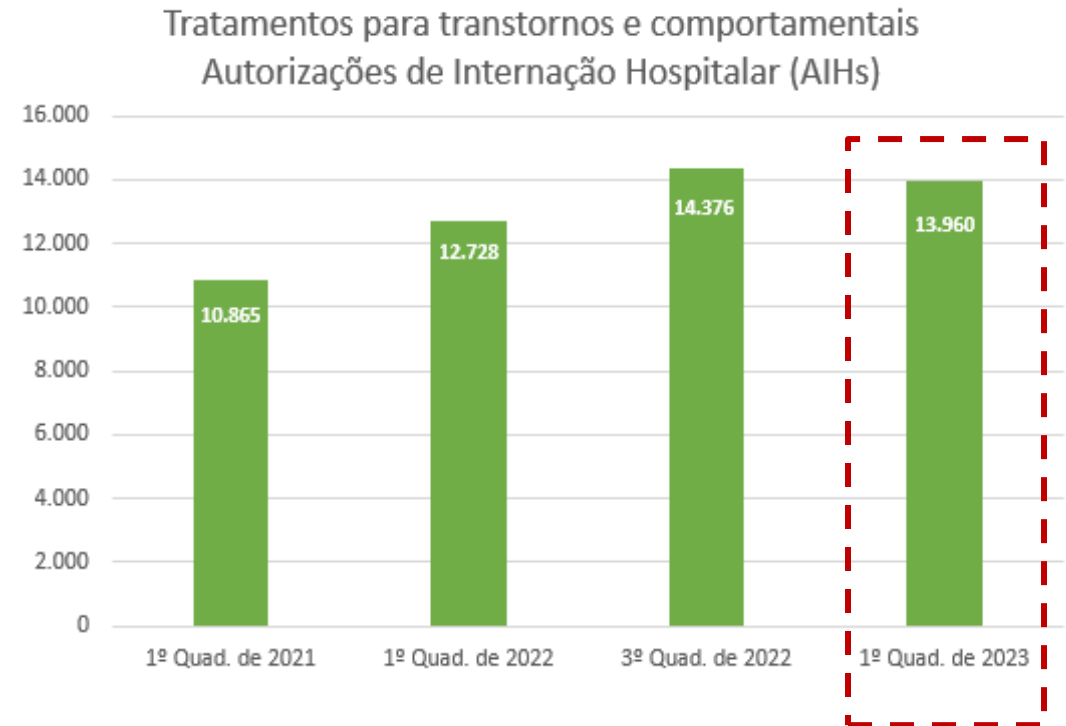
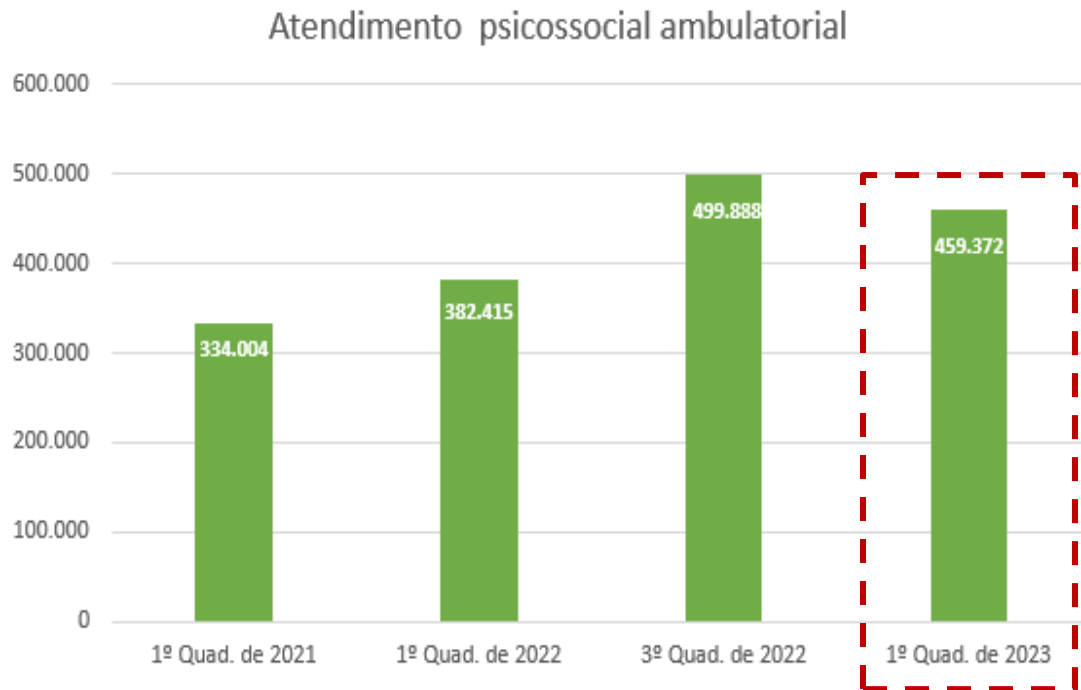


Fonte: Sistema de Informação em Saúde para a Atenção Básica (SISAB)/Ministério da Saúde. Data da consulta: 04/05/2023. *Para o 1º Quadrimestre de 2023 dados disponíveis até a competência março.



Dados da Produção de Serviços no SUS

Produção de Atenção Psicossocial – Quantidade aprovada



Dados da Produção de Serviços no SUS

Produção Ambulatorial Especializada (Quantitativo físico)

| Grupo de Procedimento | 1º Quad. de 2021 | 1º Quad. de 2022 | 3º Quad. de 2022 | 1º Quad. de 2023 |
|--|-------------------|-------------------|-------------------|-------------------|
| 01 Ações de promoção e prevenção em saúde | 22.500 | 22.812 | 25.203 | 29.588 |
| 02 Procedimentos com finalidade diagnóstica | 14.131.778 | 16.184.591 | 17.792.141 | 18.061.333 |
| 03 Procedimentos clínicos | 11.503.630 | 13.784.398 | 14.467.937 | 13.622.897 |
| 04 Procedimentos cirúrgicos | 335.281 | 363.852 | 392.513 | 399.788 |
| 05 Transplantes de órgãos tecidos e células | 27.044 | 29.816 | 30.652 | 30.680 |
| 07 Órteses, próteses e materiais especiais | 137.658 | 143.333 | 138.313 | 138.753 |
| 08 Ações complementares da atenção à saúde | 220.347 | 290.808 | 391.218 | 384.979 |
| Total | 26.378.238 | 30.819.610 | 33.237.977 | 32.668.019 |

Fonte: Sistema de Informações Ambulatoriais do SUS (SIA/SUS)/TABNET/DATASUS. Extração: Departamento de Gestão da Atenção Especializada/SES/RS. Data da consulta: 11/05/2023.

Os dados podem sofrer modificações até 4 meses após o atendimento do usuário.



Dados da Produção de Serviços no SUS

Produção Ambulatorial Especializada (Quantitativo financeiro)

| Grupo de Procedimento | 1º Quad. de 2021 | 1º Quad. de 2022 | 3º Quad. de 2022 | 1º Quad. de 2023 |
|---|-----------------------|-----------------------|-----------------------|-----------------------|
| 01 Ações de promoção e prevenção em saúde | 71.670,50 | 72.396,20 | 76.351,86 | 97.492,19 |
| 02 Procedimentos com finalidade diagnóstica | 136.096.360,17 | 155.534.201,89 | 171.818.746,45 | 171.917.888,23 |
| 03 Procedimentos clínicos | 211.090.882,93 | 238.261.452,24 | 255.400.119,72 | 248.324.575,64 |
| 04 Procedimentos cirúrgicos | 15.146.807,72 | 18.554.013,51 | 26.434.750,66 | 25.833.558,48 |
| 05 Transplantes de órgãos tecidos e células | 4.072.780,18 | 5.909.063,52 | 7.293.423,59 | 8.271.816,81 |
| 07 Órteses, próteses e materiais especiais | 15.375.506,58 | 16.096.306,19 | 16.690.258,77 | 16.763.313,12 |
| 08 Ações complementares da atenção à saúde | 1.121.375,10 | 1.488.936,30 | 1.986.625,80 | 1.917.528,00 |
| Total | 382.975.383,18 | 435.916.369,80 | 479.700.276,80 | 473.126.172,40 |

Fonte: Sistema de Informações Ambulatoriais do SUS (SIA/SUS)/TABNET/DATASUS. Extração: Departamento de Gestão da Atenção Especializada/SES/RS. Data da consulta: 11/05/2023

Os dados podem sofrer modificações até 4 meses após o atendimento do usuário.



Dados da Produção de Serviços no SUS

Produção Hospitalar (Quantitativo físico)

| Grupo de procedimento | 1º Quad. de 2021 | 1º Quad. de 2022 | 3º Quad. de 2022 | 1º Quad. de 2023 |
|--|------------------|------------------|------------------|------------------|
| 02 Procedimentos com finalidade diagnóstica | 514 | 660 | 823 | 548 |
| 03 Procedimentos clínicos | 152.062 | 146.481 | 142.334 | 99.783 |
| 04 Procedimentos cirúrgicos | 76.429 | 100.935 | 107.452 | 79.728 |
| 05 Transplantes de órgãos tecidos e células | 1.297 | 1.684 | 1.571 | 1.145 |
| Total | 230.302 | 249.760 | 252.180 | 181.204 |

Fonte: Sistema de Informações Hospitalares (SIH/SUS)/TABNET/DATASUS. Extração: Departamento de Gestão da Atenção Especializada/SES/RS. Data da consulta: 11/05/2023.

Os dados podem sofrer modificações até 4 meses após o atendimento do usuário.



GOVERNO DO ESTADO
RIO GRANDE DO SUL

Dados da Produção de Serviços no SUS

Produção Hospitalar (Quantitativo financeiro)

| Grupo de Procedimentos | 1º Quad. de 2021 | 1º Quad. de 2022 | 3º Quad. de 2022 | 1º Quad. de 2023 |
|---|-----------------------|-----------------------|-----------------------|-----------------------|
| 02 Procedimentos com finalidade diagnóstica | 625.239,61 | 814.415,40 | 1.045.428,77 | 656.311,47 |
| 03 Procedimentos clínicos | 388.179.691,17 | 206.255.370,70 | 178.543.008,61 | 104.266.492,96 |
| 04 Procedimentos cirúrgicos | 157.137.536,7 | 202.170.063,13 | 216.855.246,89 | 142.094.130,48 |
| 05 Transplantes de órgãos tecidos e células | 12.475.631,81 | 19.555.349,47 | 17.890.074,86 | 14.903.026,27 |
| Total | 558.418.099,29 | 428.795.198,70 | 414.333.759,13 | 261.919.961,18 |

Fonte: Sistema de Informações Hospitalares (SIH/SUS)/TABNET/DATASUS. Extração: Departamento de Gestão da Atenção Especializada/SES/RS. Data da consulta: 11/05/2023



GOVERNO DO ESTADO
RIO GRANDE DO SUL

Os dados podem sofrer modificações até 4 meses após o atendimento do usuário.

Dados da Produção de Serviços no SUS

Produção da Assistência Farmacêutica

| Grupo de procedimento (componente especializado da assistência farmacêutica) | |
|--|---------------------|
| Competência | Quantidade Aprovada |
| 1º Quadrimestre de 2023 | 18.376.824 |
| 3º Quadrimestre de 2022 | 23.102.336* |
| 1º Quadrimestre de 2022 | 17.610.795 |
| 1º Quadrimestre de 2021 | 12.564.210 |

Comprimidos, ampolas,
entre outros

Fonte: Sistema de Informações Ambulatoriais (SIA)/TABNET/DATASUS. Extração: Departamento de Assistência Farmacêutica/SES/RS. Data da consulta: 10/05/2023.

*Reprocessamento de APACs

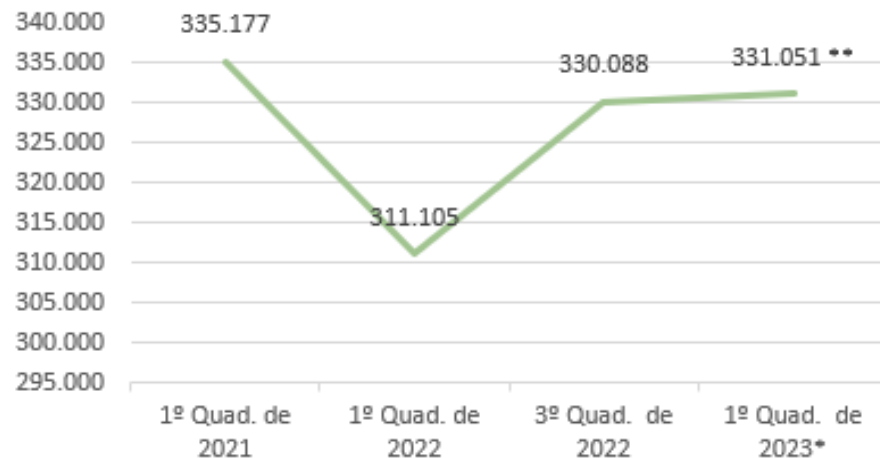


GOVERNO DO ESTADO
RIO GRANDE DO SUL

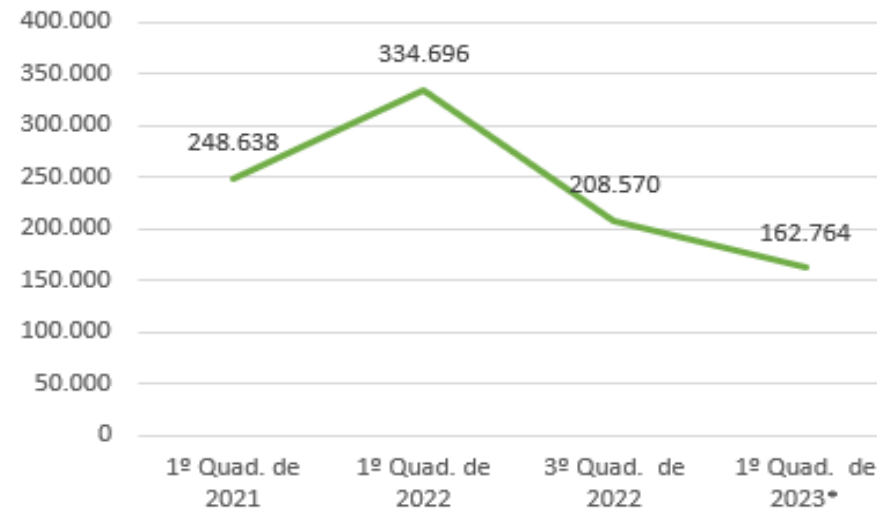
Dados da Produção de Serviços no SUS

Produção da Vigilância em Saúde

Ações de promoção e prevenção em saúde



Procedimentos com finalidade diagnóstica



Fonte: Sistema de Informações Ambulatoriais do SUS (SIA/SUS)/TABNET/DATASUS. Extração: CEVS/SES/RS. Data da consulta: 10/05/2023. *Resultado para o mês de abril de 2023 foi estimado por meio de média simples para o quadrimestre, visto que estão disponíveis dados apenas até o mês de março de 2023 no SIA/SUS. **Subtraído o quantitativo de 100.102 procedimentos de código 0102010188 – Licenciamento de estabelecimentos sujeitos à vigilância sanitária – lançados no mês de fevereiro de 2023, devido à inconsistência nos dados. Quad: quadrimestre.



Rede Física Prestadora de Serviços ao SUS

| Gestão | Estabelecimento |
|------------------|-------------------------------|
| Gestão Estadual | 503 Estabelecimentos |
| Gestão Dupla | 424 Estabelecimentos |
| Gestão Municipal | 6.505 Estabelecimentos |
| Total | 7.432 Estabelecimentos |

A rede de prestadores de serviços ao SUS na competência de março de 2023 estava constituída por 7.432 estabelecimentos de saúde

Fonte: Cadastro Nacional de Estabelecimentos de Saúde (CNES)/Tabwin/Ministério da Saúde, Competência 03/2023. Acesso: 10/05/2023. Tabulação: Departamento de Gestão da Atenção Especializada (DGAE)/SES/RS. *Este tipo de estabelecimento refere-se às Secretarias Municipais de Saúde, Secretaria Estadual de Saúde, Coordenadorias Regionais de Saúde.



GOVERNO DO ESTADO
RIO GRANDE DO SUL

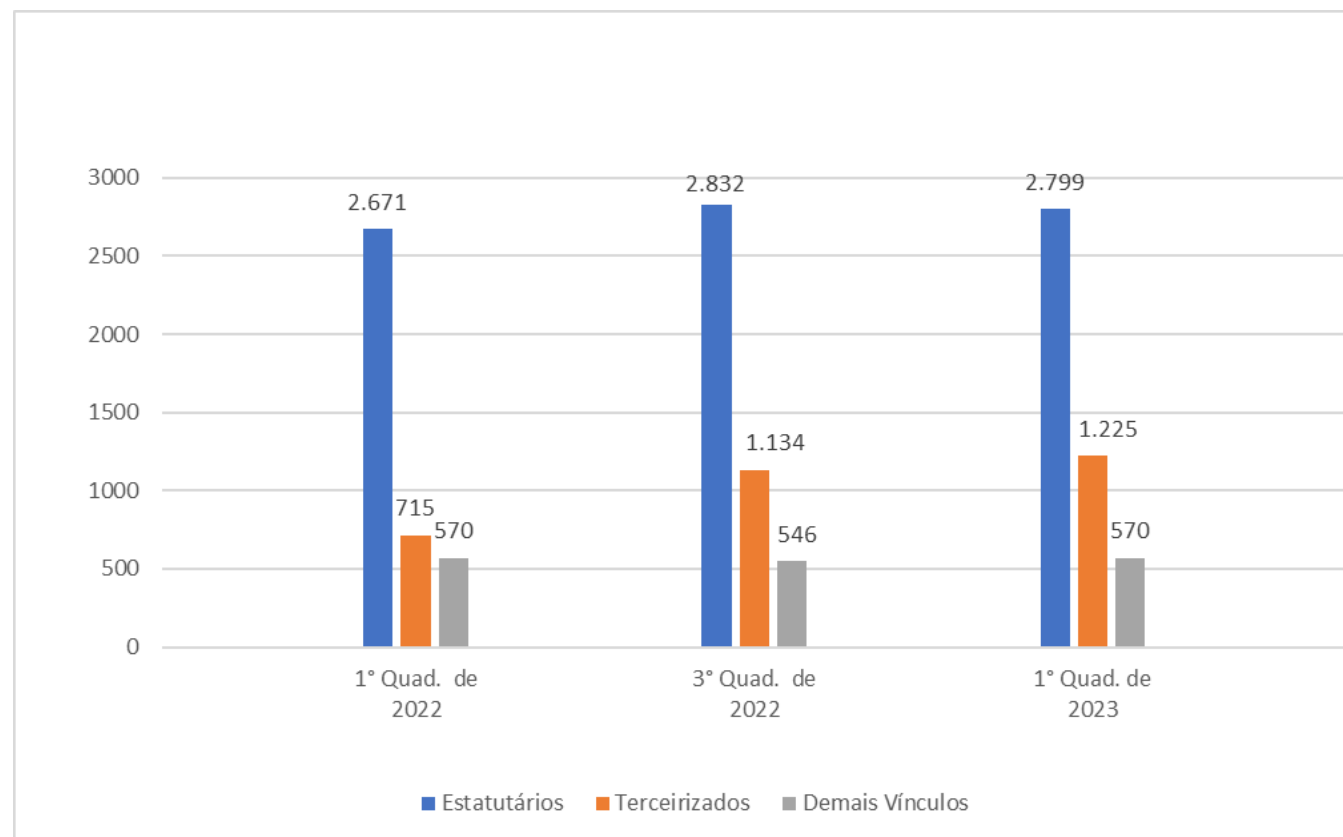
Indicadores Bipartite

A **pactuação estadual de indicadores** está no período de revisão das metas referente ao ano de 2023, conforme o previsto na Resolução CIB/RS N° 151/22. As novas metas e seus resultados serão apresentadas no 2º RDQA de 2023 de forma retroativa.



Profissionais de Saúde Trabalhadores no SUS

Distribuição dos trabalhadores na SES/RS, por tipo de vínculo



Fonte: DA/SES/RS. Data da consulta: 04/2023.



GOVERNO DO ESTADO
RIO GRANDE DO SUL

Execução Orçamentária e Financeira

1º Quadrimestre 2023:

RLIT¹: R\$ 14.146.392.503,47

ASPS: R\$ 1.415.288.364,10

Percentual: 10%

3º Quadrimestre 2022:

RLIT: R\$ 43.141.699.371,48

ASPS: R\$ 5.245.733.166,45

Percentual: 12,16%

1º Quadrimestre 2022:

RLIT: R\$ 14.935.551.886,59

ASPS: R\$ 1.195.005.047,31

Percentual: 8%

Regularidade na execução da despesa e nos pagamentos: Todas as obrigações pactuadas e contratadas pela SES/RS com municípios e prestadores de saúde seguem sendo executadas em sua integralidade e com pontualidade.

¹Receita Líquida de Impostos e Transferências (RLIT)

²Ações e Serviços Públicos de Saúde (ASPS)

Fonte: SIOPS



Execução Orçamentária e Financeira

SAMU 192



Cofinanciamento estadual no 1º quadrimestre de 2023 correspondeu a **R\$ 22.374.301,41**

UPA 24 Horas



Cofinanciamento estadual no 1º quadrimestre de 2023 correspondeu a **R\$ 27.028.000,00**



Execução Orçamentária e Financeira

Emendas Parlamentares Estaduais Remanescentes do Exercício 2022: Até o encerramento do 1º quadrimestre de 2023, foram repassados **R\$ 31.455.000,00** aos municípios e entidades indicados pelos parlamentares, perfazendo o percentual de 99,55% do orçamento 2022 para emendas estaduais.

Emendas Parlamentares Estaduais do Exercício 2023: Até o encerramento do 1º quadrimestre de 2023, foram repassados **R\$ 7.930.000,00** aos municípios e entidades indicadas pelos parlamentares, perfazendo o percentual de 42,38% do orçamento 2023 para emendas estaduais.



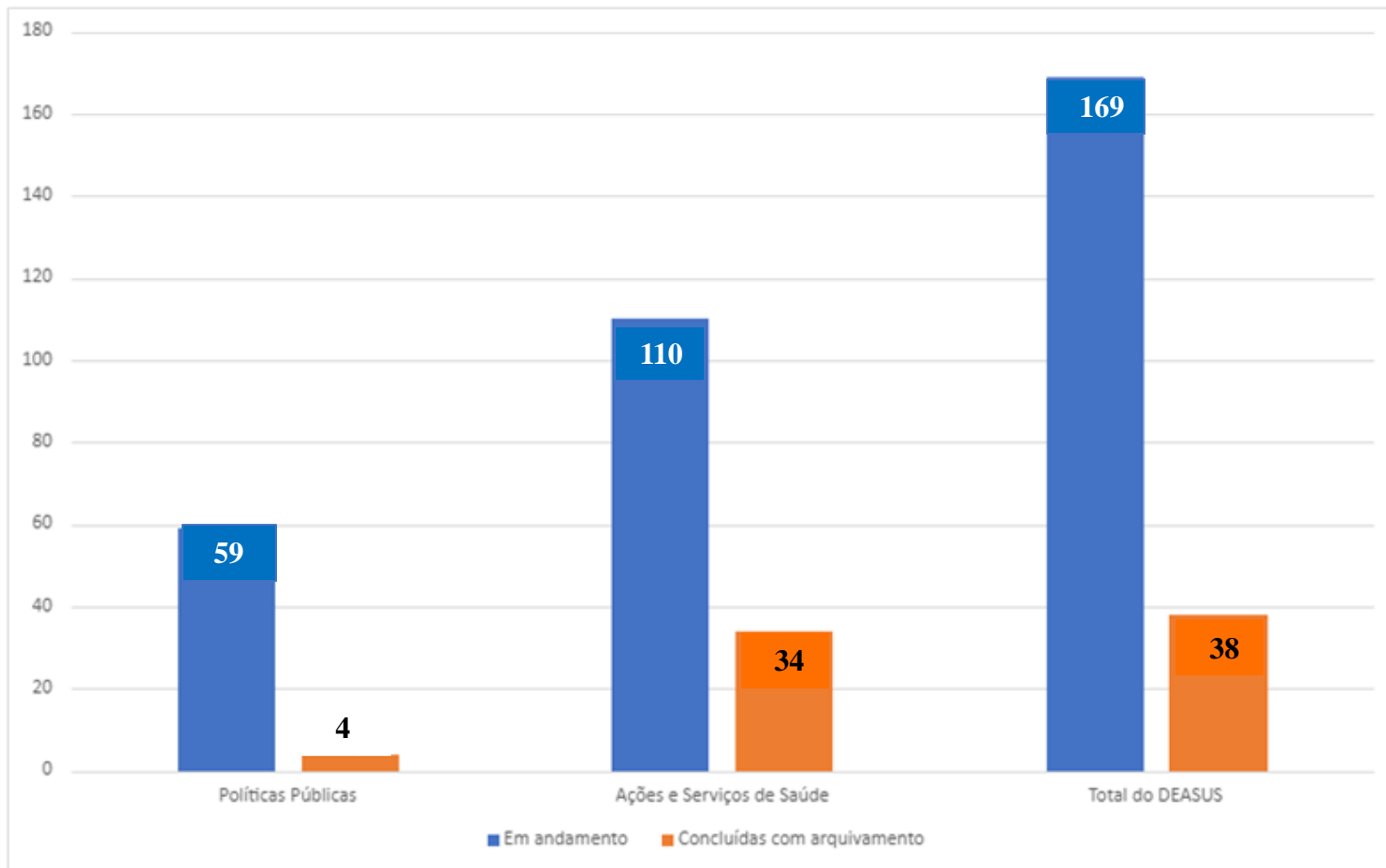
Execução Orçamentária e Financeira

Emendas Parlamentares Federais Remanescentes do Exercício 2022: Até o 1º quadrimestre de 2023, do total de emendas que ingressaram no Fundo Estadual de Saúde **(R\$ 126.913.278,00)** e do total repassado às entidades **(R\$ 126.532.433,00)**, foi executado o percentual de 99,69% em emendas parlamentares federais exercício 2022.



Auditoria

Quantitativo de auditorias em andamento e concluídas, segundo tipo e status



Montante financeiro retido


1º Quadrimestre de 2023

R\$ 452.237,84

Fonte: DEASUS/SES/RS



GOVERNO DO ESTADO
RIO GRANDE DO SUL



Programas e ações executadas no 1º quadrimestre de 2023



GOVERNO DO ESTADO
RIO GRANDE DO SUL

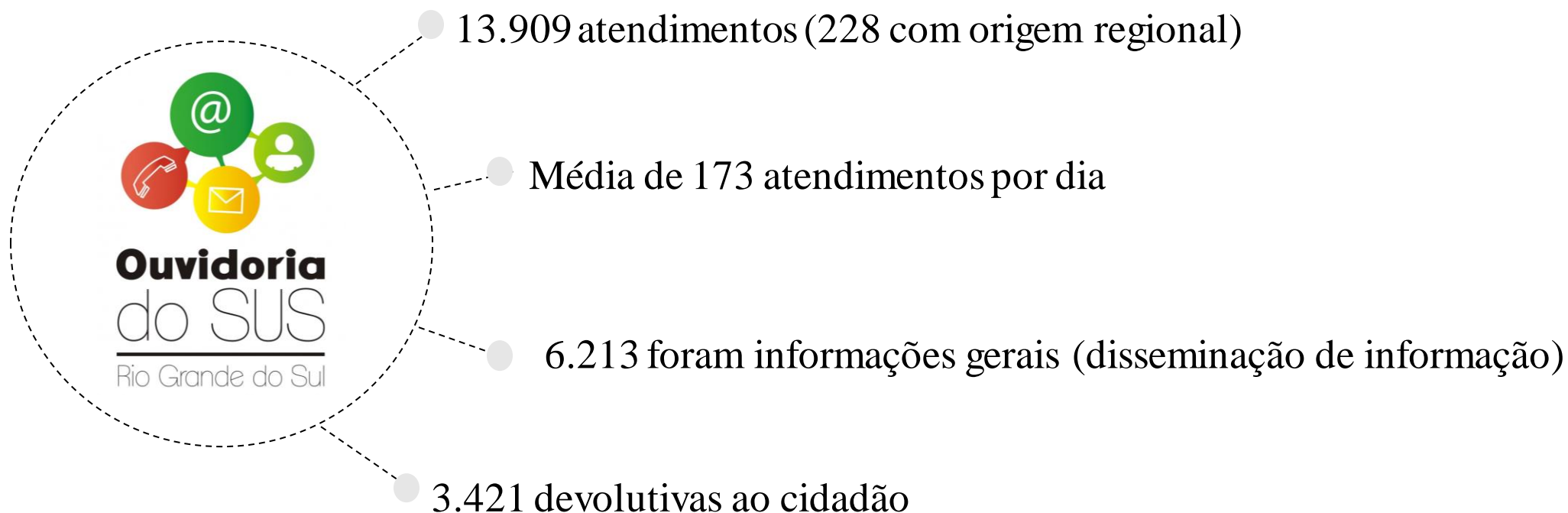
Programas e ações executadas no 1º quadrimestre de 2023

Foi realizada a primeira audiência pública durante processo de elaboração do **Plano Estadual de Saúde 2024-2027**, na Assembleia Legislativa do Estado do Rio Grande do Sul (ALRS), no dia 24 de abril de 2023.

A audiência pública foi organizada e realizada pela Comissão Parlamentar de Saúde e Meio Ambiente, em parceria com a SES/RS, momento em que foi apresentada a Análise de Situação de Saúde (Asis) do Rio Grande do Sul.



Programas e ações executadas no 1º quadrimestre de 2023



Programas e ações executadas no 1º quadrimestre de 2023



Ocorreu a inauguração de um **Serviço Residencial Terapêutico** (SRT) Tipo II - Florescer e um SRT Tipo I, no dia 29 de março de 2023, **desinstitucionalizando sete** ex-moradores do Hospital Psiquiátrico São Pedro



Programas e ações executadas no 1º quadrimestre de 2023

➔ Participação da Divisão das Políticas de Promoção da Equidade, no o grupo de trabalho voltado à força tarefa na **terra indígena Guarita**, foram realizadas:

- Visitas técnicas;
- Reuniões e inúmeras ações intersetoriais e pactuações.

Com vistas a incidir sobre importantes determinantes sociais da saúde e qualificar **saúde** da **população indígena** da Terra do Guarita.



➔ I Seminário pela Visibilidade Trans: Avanços e Desafios para a Rede Equitativa em Saúde em parceria com a SMS/POA, a UFRGS e a UFCSPA.



Programas e ações executadas no 1º quadrimestre de 2023



Aumento do Incentivo Anual do PIM

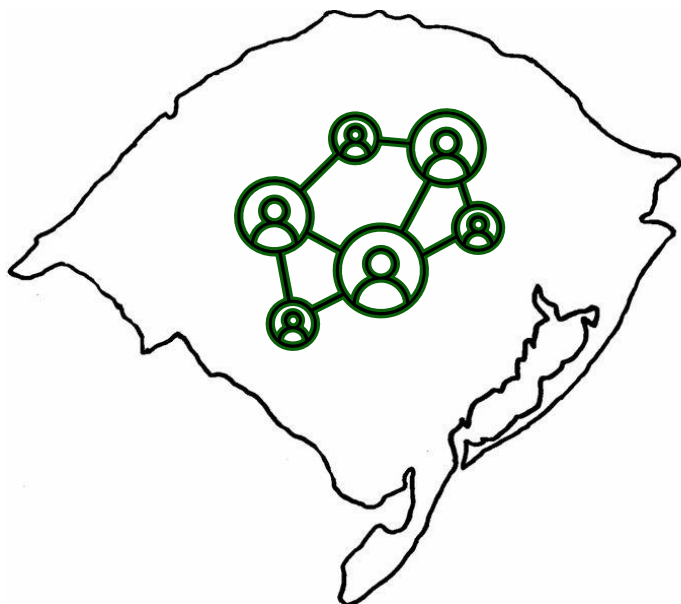
- 28 municípios tiveram suas propostas validadas para adesão.
- 19 municípios para ampliação do PIM.
- **3.177 novas vagas de atendimento para gestantes e crianças.**

Foi aprovada a atualização da **Política Estadual de Saúde Bucal do Rio Grande do Sul**, em fevereiro de 2023, pelo CES/RS.



Programas e ações executadas no 1º quadrimestre de 2023

Regulação Compartilhada



Implantada através da Resolução CIB/RS nº 338/2019, com o objetivo de incluir **equipes municipais no processo de Regulação Médica**, por meio das Centrais Acessórias de Regulação Remota em municípios-sede de Base SAMU com Unidade de Suporte Avançado/USA.



Programas e ações executadas no 1º quadrimestre de 2023

Plano Estadual de Redução das Filas de Cirurgias Eletivas

Pactuado no final do mês de abril a Resolução N° 104/23 CIB/RS.

- O plano é **requisito para adesão ao Programa Nacional de Redução de Filas de Cirurgias Eletivas**, que destina para o estado do Rio Grande do Sul o valor de **R\$ 32,2 milhões** para execução de procedimentos.
- Possibilitará atender **15,88%** da fila de espera estimada no RS.
- As especialidades com maior demanda de cirurgias são oftalmologia (6.006), cirurgia geral (5.865) e **trauma-ortopedia** (2.400) e demais especialidades (3.197).



Programas e ações executadas no 1º quadrimestre de 2023

Ampliação de leitos de retaguarda

- **Leitos Clínicos** (de 777 para 887 leitos – **ampliação de 14,2%**);
- **Leitos de Cuidados Prolongados** (de 226 para 256 leitos – **ampliação de 13,3%**).



O Departamento de Regulação Estadual em conjunto com o Departamento de Gestão de Tecnologias e Inovação, e em parceria com o Ministério Público Estadual, instituiu o **Grupo de Trabalho de Apoio à Integração de Sistemas de Regulação**, que objetiva apoiar os hospitais na integração entre os sistemas próprios de gestão hospitalar com os sistemas oficiais de Regulação do Estado (GERINT e GERCON).



Programas e ações executadas no 1º quadrimestre de 2023

Portaria SES/RS nº 174/2023 - Ampliação de Atendimentos em Oncologia

O montante previsto na Portaria para a realização dos procedimentos é de **R\$ 72.640.665,00**

Os valores a serem repassados para cada hospital serão estabelecidos com base nos seguintes critérios:

I - para as cirurgias oncológicas, foi considerada a complementação de duas vezes o valor médio da AIH por hospital habilitado em oncologia pelo MS.

II - para os exames e procedimentos diagnósticos em oncologia, foi considerada a complementação de três vezes o valor do procedimento na Tabela SUS.



Programas e ações executadas no 1º quadrimestre de 2023

Residência Integrada em Saúde

O valor pago em bolsas de estudo para os Residentes (R1, R2, R3 e R4), no primeiro quadrimestre de 2023, foi de **R\$ 3.182.940,87**.

Cursos e Capacitações

Destaca-se:

- Realização do **Café ConsCiência** (“Rússia versus Ucrânia: repercussões da guerra”);
- Curso de **Capacitação de Gestores Municipais de Saúde do Rio Grande do Sul** (10 de março de 2023 - direcionado a gestores municipais, agentes públicos, profissionais, estudantes e conselheiros municipais de saúde, entre outros).



Programas e ações executadas no 1º quadrimestre de 2023



Comitê de Vigilância em Saúde da População Exposta a Agrotóxico

Foi publicada a Portaria SES/RS nº 74/2023, que formalmente designa servidores da Secretaria para compor comitê para integrar as ações de vigilância em saúde das populações expostas aos agrotóxicos, conforme prevê a Portaria SES/RS Nº 1255/2022, que instituiu o **Comitê de Vigilância em Saúde da População Exposta a Agrotóxico (VSPEA)**, no âmbito do Estado do Rio Grande do Sul, visando à prevenção dos impactos na saúde humana relacionados à exposição por agrotóxicos.

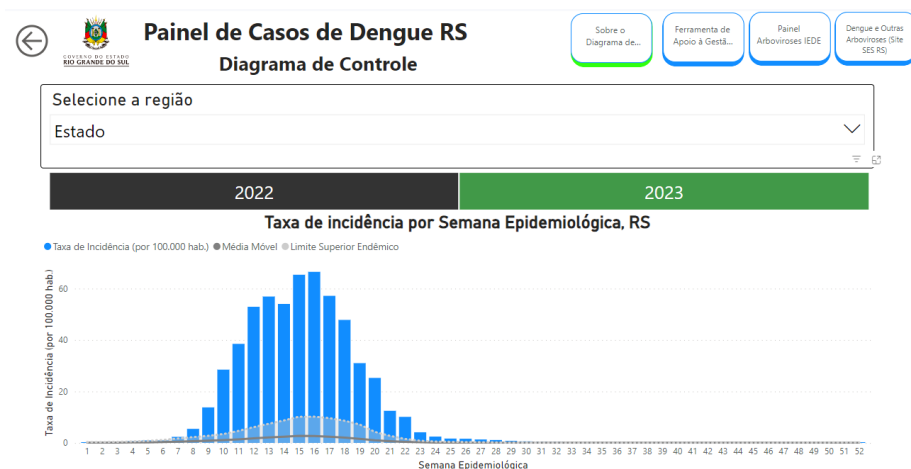


Programas e ações executadas no 1º quadrimestre de 2023

Controle de arboviroses

Diagrama de Controle para dengue

Método gráfico de monitoramento onde emite-se o Comunicado de Risco Semanal, contemplando as 30 Regiões de Saúde.



Link: <https://dengue.saude.rs.gov.br/>

Resolução CIB/RS Nº 40/23, que **aprova repasse financeiro extraordinário** para implementação de ações no âmbito da APS voltadas ao enfrentamento das arboviroses (Dengue, Chikungunya e Zika).

Capacitação de enfrentamento ao mosquito *Aedes aegypti*, vetor da dengue, chikungunya e zika (lançada em 27 de abril, a atividade tem carga horária de oito horas, sendo voltada a conselheiros municipais de saúde e a Sociedade Civil);



Programas e ações executadas no 1º quadrimestre de 2023



Reestruturação da Hemorrede SUS do RS

Dando continuidade à reestruturação da Hemorrede SUS do RS centralizou no Hemocentro Regional de Passo Fundo a realização dos exames imunohematológicos do doador de sangue para o Hospital de Caridade de Ijuí. **Esta ação otimiza a capacidade instalada da rede pública estadual.**



Política de Saúde da Pessoa Idosa

Foram certificadas com selo prata 181 Unidades Básicas de Saúde (UBS) Amigas do Idoso e 139 com selo bronze.



Obrigada

Arita Bergmann

Secretária de Estado da Saúde do Rio Grande do Sul

 /governodoRS

 @governo_rs

 @governodo_rs

 /governors



GOVERNO DO ESTADO

RIO GRANDE DO SUL

O futuro nos une.